
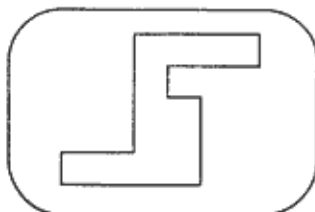



1. Внутри маленькой рамочки вы видите фигуру. Рассмотрите ее на своих листах. Возьмите карандаш. Нарисуйте похожую фигуру в большой рамочке. (max - 16.)




2. Задание будете выполнять на клетчатой бумаге. (max - 46.)



1. Возьмите красный карандаш, отсчитайте от черной клеточки вправо четыре клеточки и пятую закрасьте красным карандашом.
2. Возьмите синий карандаш. От красной клетки отступите вниз через две клеточки и третью закрасьте синим карандашом.
3. Возьмите зеленый карандаш и клеточку, расположенную слева от синей и через одну клеточку от нее, закрасьте зеленым карандашом.
4. Возьмите желтый карандаш. Отсчитайте от зеленой клетки вверх пять клеток и шестую закрасьте желтым карандашом.

3. Здесь вы будете выполнять третье задание.

(max – 2б.)



Посмотрите на свои листки. Послушайте задание.

1. На полянке играют 3 девочки и 2 мальчика. Сколько детей играют на полянке?
Нарисуйте столько кружков, сколько детей играют на полянке. (Текст задачи можно повторить.)

2. В машине ехали 6 человек. Двое вышли из машины. Рядом с кругами нарисуйте столько квадратов, сколько человек осталось в машине. (Текст задачи можно повторить.)

4. Найдите у себя на листках рисунок, на котором изображены круги и треугольники. Чего больше: кругов или треугольников? Если кругов больше, то нарисуйте рядом еще один круг. Если треугольников больше, то нарисуйте еще один треугольник. (max – 1б.)

max – 8б.

0 - 1б. – **2**

2-3б. – **3**

4-6б. – **4**

7-8б.- **5**